

DOMİNİK CUMHURİYETİ

ÜLKE PROFİLİ



T.C.
Ticaret Bakanlığı
Uluslararası Anlaşmalar ve Avrupa Birliği
Genel Müdürlüğü

İçindekiler

1. TEMEL SOSYAL GÖSTERGELER.....	3
2. TEMEL EKONOMİK GÖSTERGELER.....	3
3. DIŞ TİCARET.....	4
4. TÜRKİYE İLE TİCARET	9

1. TEMEL SOSYAL GÖSTERGELER

Başlıca Sosyal Göstergeler

Devletin Adı	Dominik Cumhuriyeti
Başkent	Santo Domingo
Yönetim Biçimi	Başkanlık Sistemi
Resmi Dili	İspanyolca
Yüzölçümü	48.670 km ²
Para Birimi	Dominik Pesosu (DOP)

2. TEMEL EKONOMİK GÖSTERGELER

Başlıca Ekonomik Göstergeler

	2021	2022	2023*	2024*	2025*	2026*	2027*	2028*
GSYİH (Cari Fiyatlar milyar \$)	94,46	113,87	120,63	127,91	137,34	147,54	158,19	169,61
GSYİH Büyüme (Sabit Fiyatlar -%)	12,3	4,9	3,0	5,2	5,1	5,0	5,0	5,0
Kişi Başına Düşen Milli Gelir (Cari Fiyatlar- \$)	8.962	10.711	11.249	11.825	12.587	13.405	14.249	15.146
Tüketici Fiyat Enflasyonu (ort, %)	8,2	8,8	4,9	4,2	4,0	4,0	4,0	4,0
Cari İşlemler Dengesinin GSYİH'ya Oranı (%)	-2,8	-5,6	-3,7	-3,5	-3,3	-3,1	-3,1	-2,9
İşsizliğin Toplam İşgücüne Oranı (%)	7,4	5,3	6,2	6,0	6,0	6,0	6,0	6,0
Nüfus (milyon)	10,54	10,63	10,72	10,82	10,91	11,01	11,1	11,2
Devletin Genel Toplam Borçlanmasının GSYİH'ya Oranı (%)	63,2	59,5	59,8	59,4	58,4	57,4	56,0	54,4

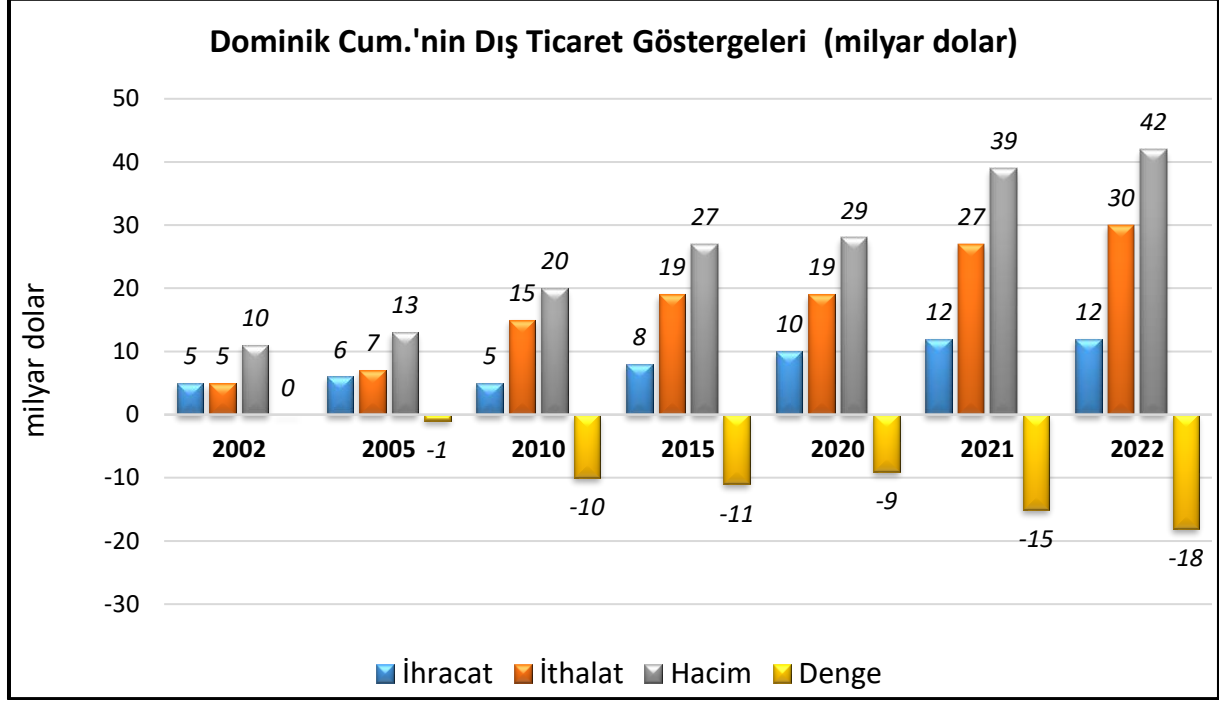
*Tahmini veriler

Kaynak: IMF (Ekim 2023)

3. DIŐ TİCARET

Genel Durum

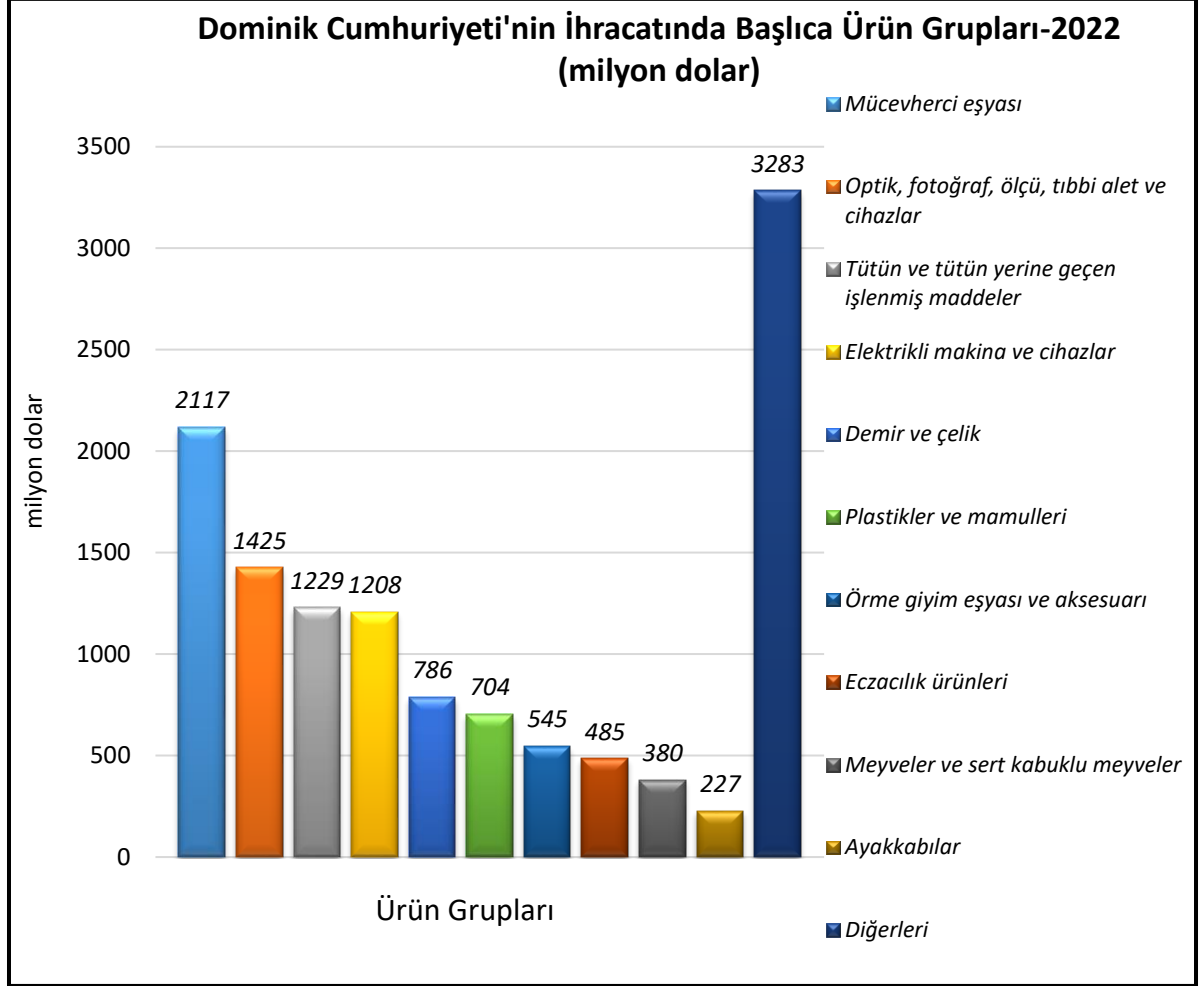
Ülkenin Dıő Ticareti



Kaynak: Trademap (Dominik Cumhuriyeti verileri)

Başlıca Ürünler İtibarı ile Dış Ticaret

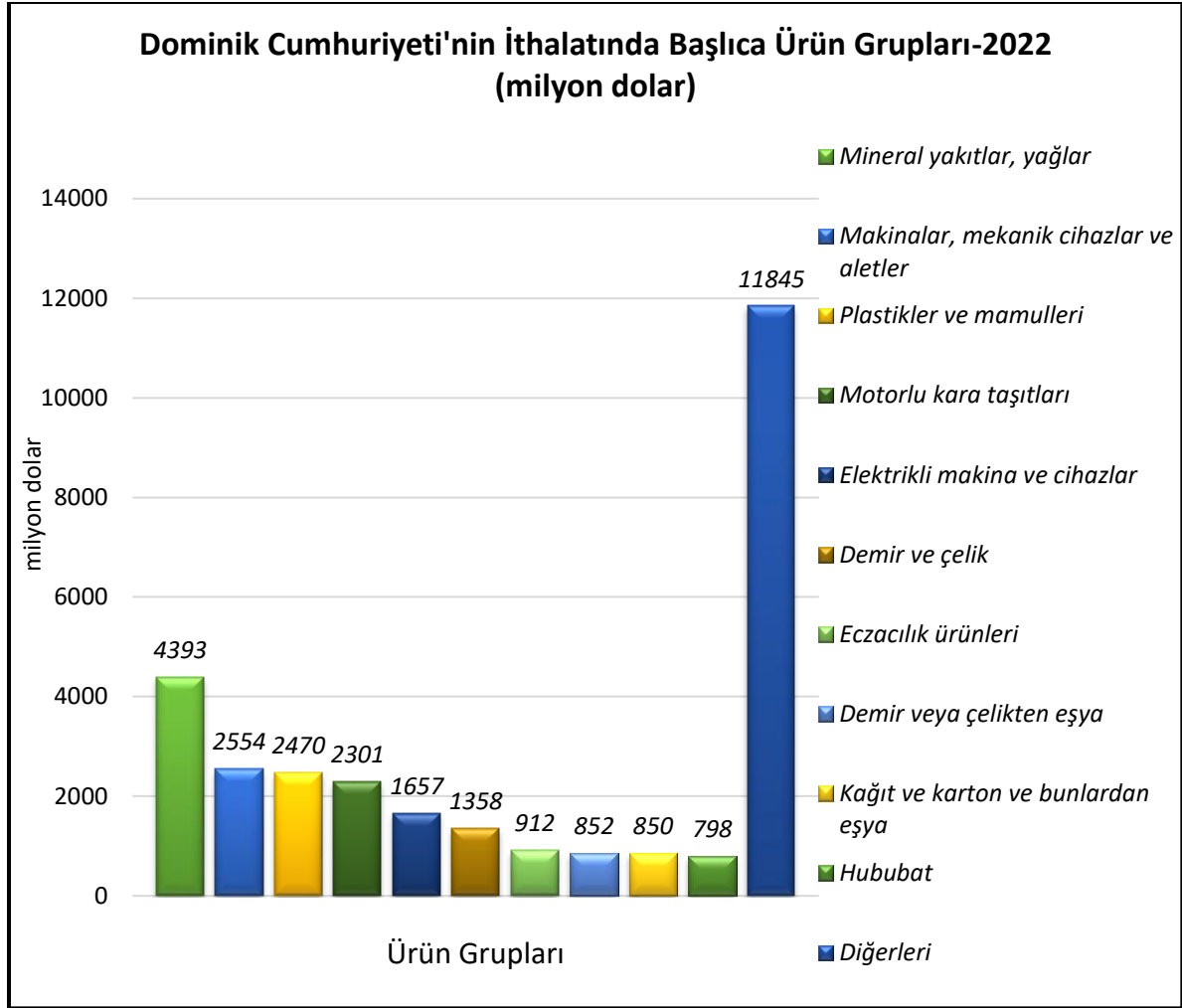
İhracat



Kaynak: Trademap (Dominik Cumhuriyeti verileri)

[Detaylı tablo için tıklayınız](#)

İthalat

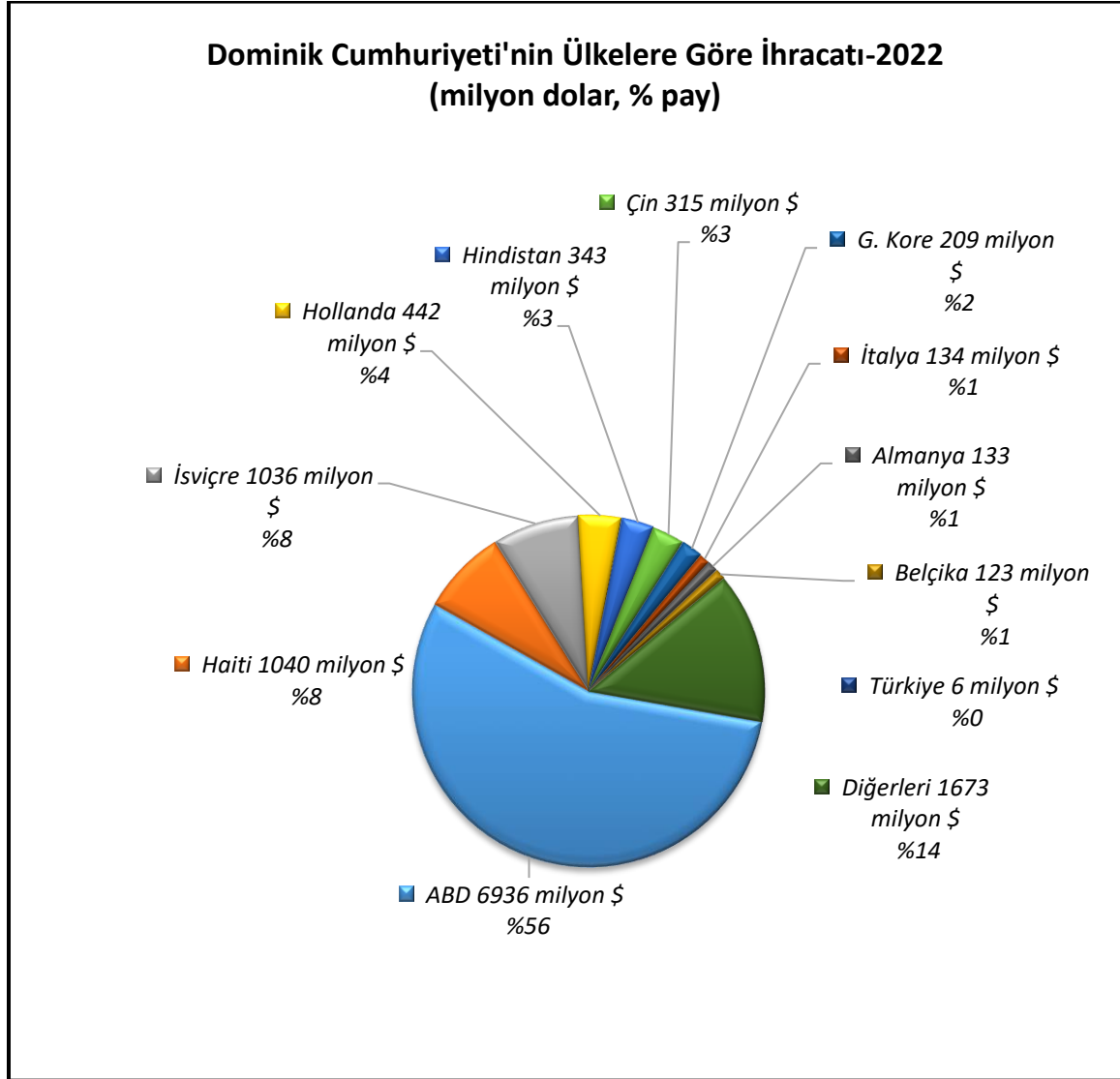


Kaynak: Trademap (Dominik Cumhuriyeti verileri)

[Detaylı tablo için tıklayınız](#)

Başlıca Ülkeler İtibarı ile Dış Ticaret

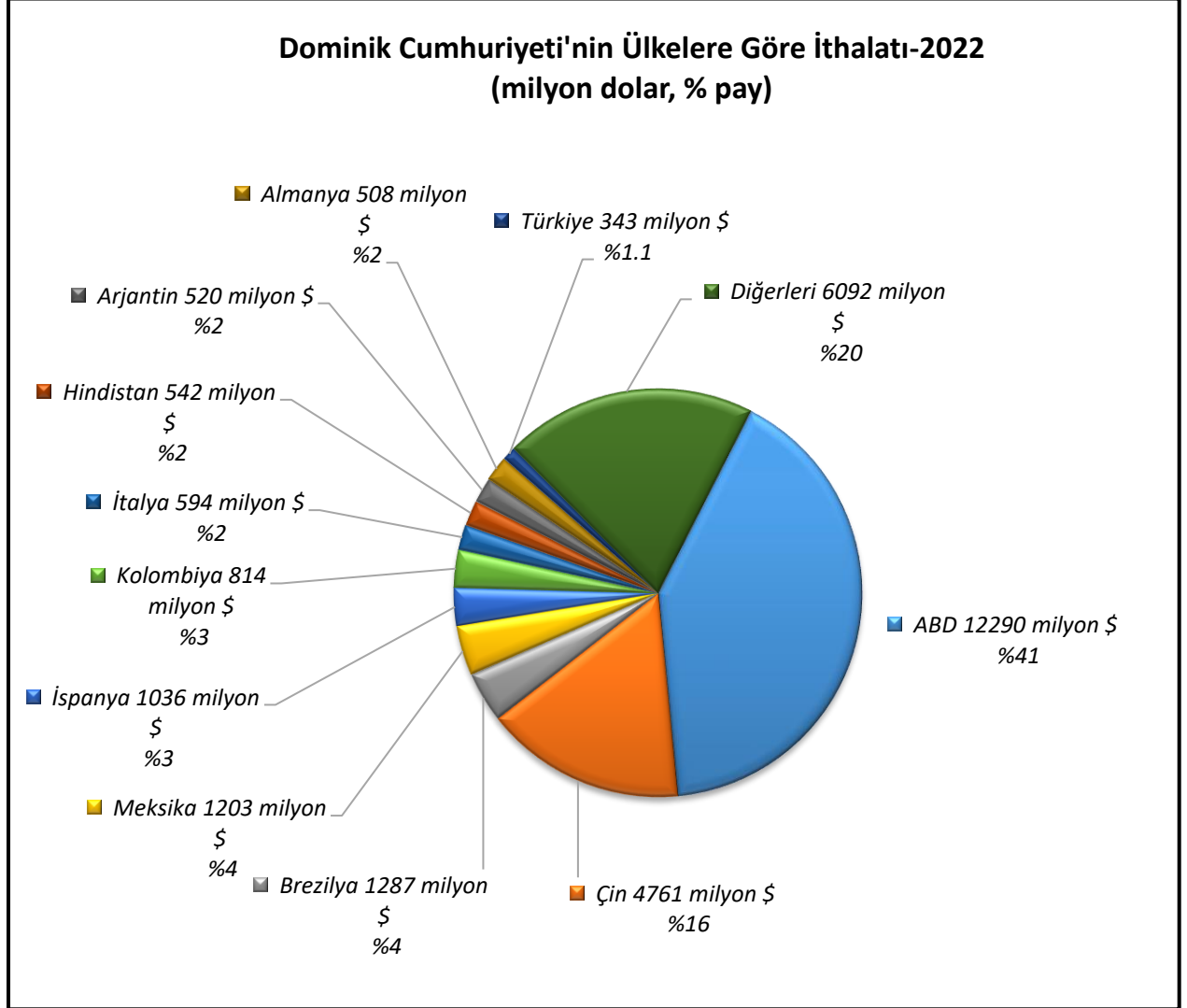
İhracat



Kaynak: Trademap (Dominik Cumhuriyeti verileri)

[Detaylı tablo için tıklayınız](#)

İthalat



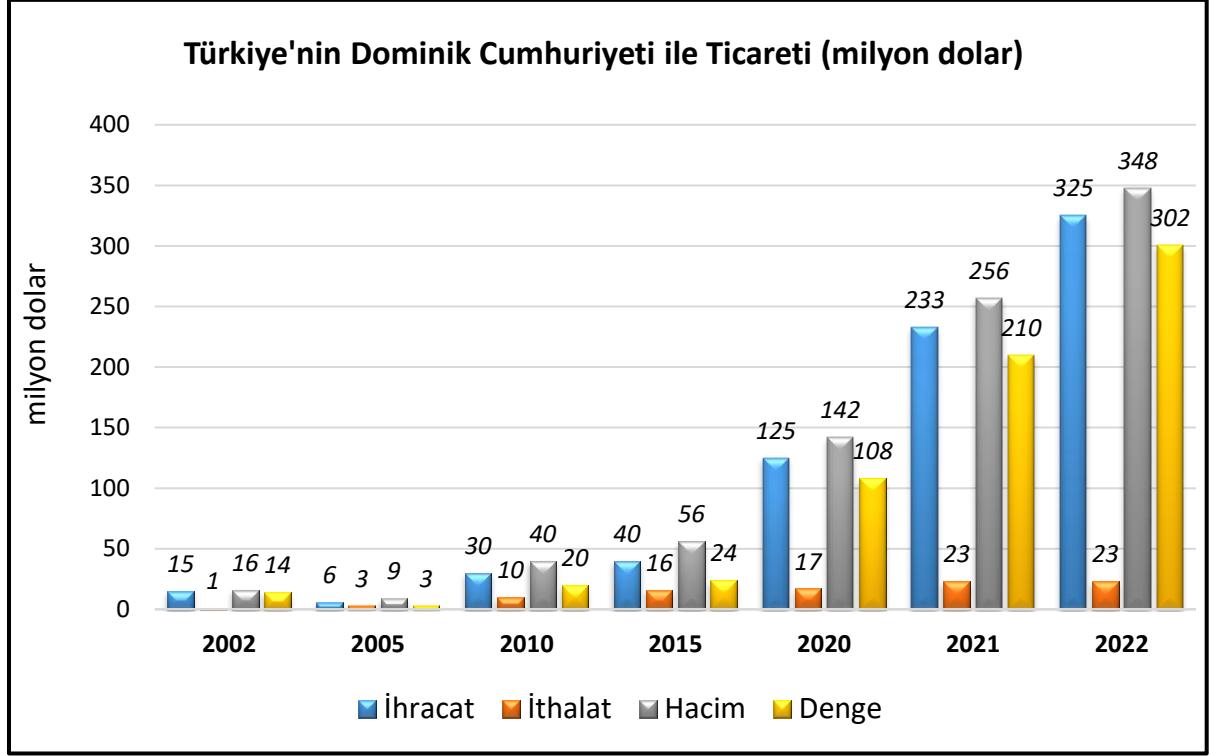
Kaynak: Trademap (Dominik Cumhuriyeti verileri)

[Detaylı tablo için tıklayınız](#)

4. TÜRKİYE İLE TİCARET

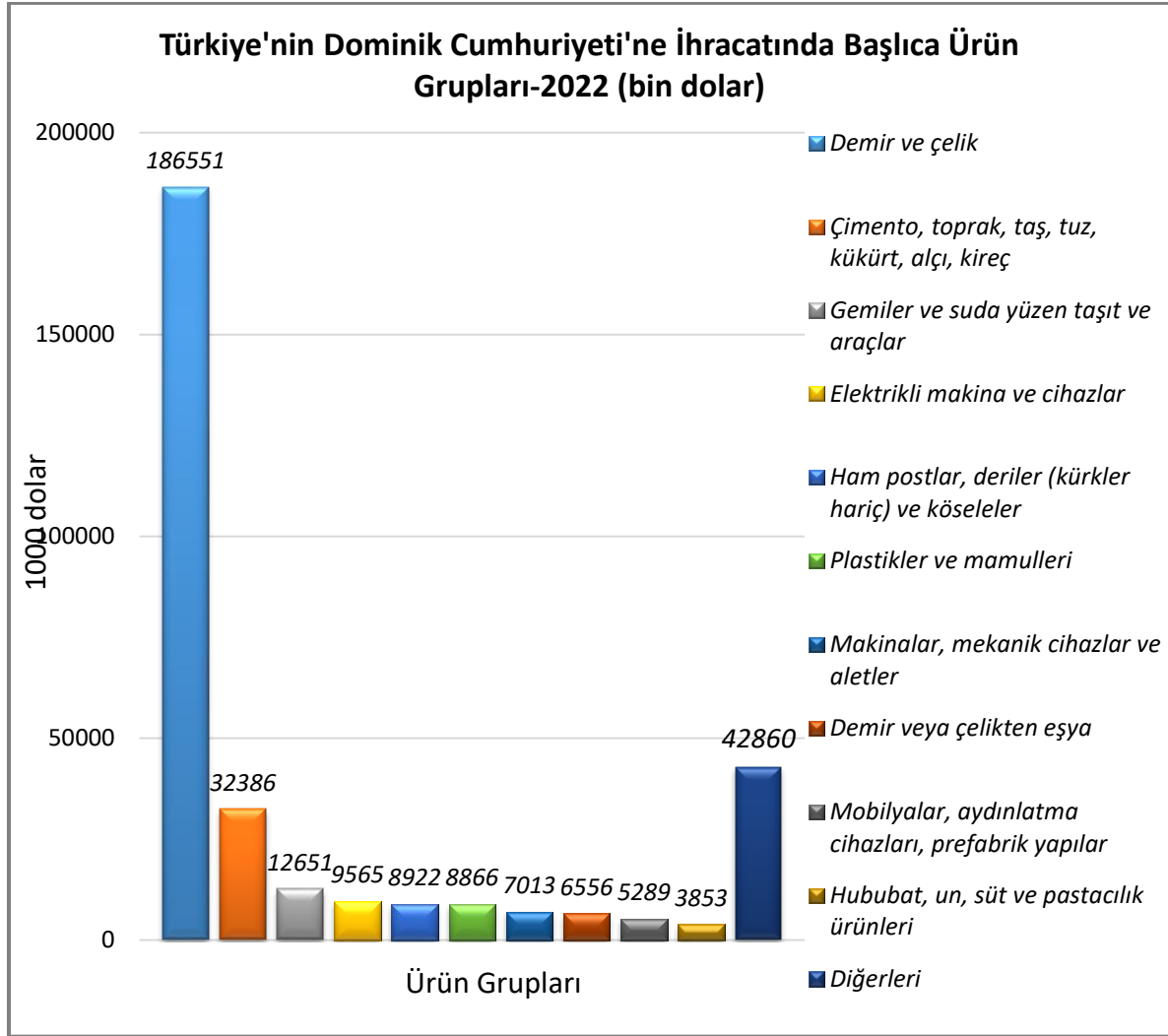
Genel Durum

Türkiye-Dominik Cumhuriyeti Dış Ticareti



Kaynak: Trademap (Türkiye verileri)

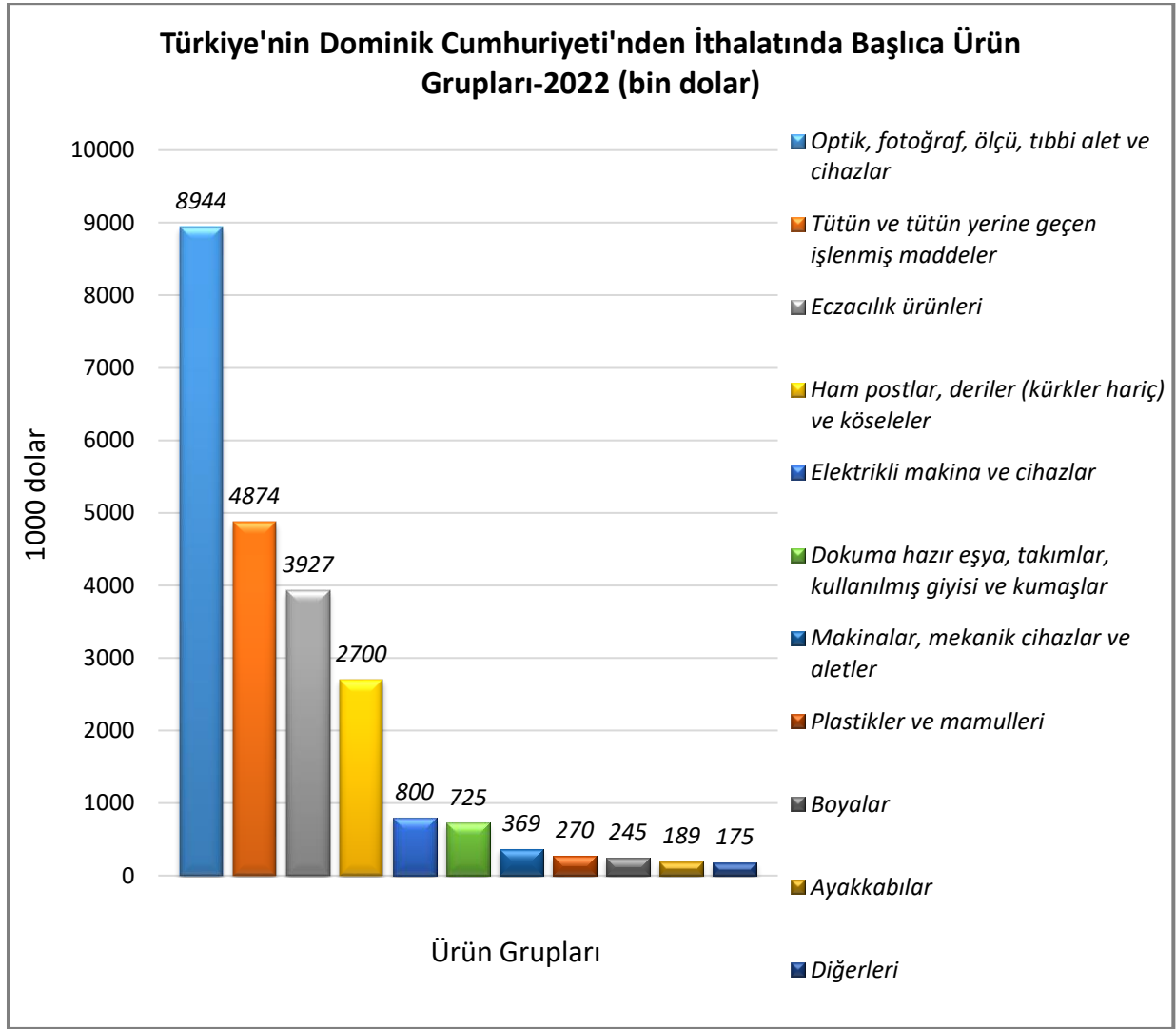
Türkiye'nin Dominik Cumhuriyeti'ne İhracatında Başlıca Ürünler



Kaynak: Trademap (Türkiye verileri)

[Detaylı tablo için tıklayınız](#)

Türkiye'nin Dominik Cumhuriyeti'nden İthalatında Başlıca Ürünler



Kaynak: Trademap (Türkiye verileri)

[Detaylı tablo için tıklayınız](#)

EKLER:**EK-1: Dominik Cumhuriyeti'nin İhracatında Başlıca Ürünler (bin dolar)**

Sıra	GTİP	ÜRÜNLER	2020	2021	2022	Pay (% 2022)	Değişim (%, 2021- 2022)
TOPLAM İHRACAT (Diğerleriyle)			9 848 863	11 831 534	12 390 307	100,0	4,7
1.	9018	Tıpta, cerrahide, dişçilikte ve veterinerlikte kullanılan alet ve cihazlar	1 000 109	1 110 676	1 379 264	11,1	24,2
2.	7108	Altın (platin kaplamalı altın dahil) (işlenmemiş veya yarı işlenmiş ya da pudra halinde)	1 766 245	1 831 464	1 377 807	11,1	-24,8
3.	2402	Tütün/tütün yerine geçen maddelerden purolar, sigarillolar ve sigaralar	794 596	1 053 184	1 013 628	8,2	-3,8
4.	8536	Gerilimi 1000 voltu geçmeyen elektrik devresi teçhizatı (anahtarlar, röleler, sigortalar, fişler, kutular vb)	785 710	791 801	848 728	6,8	7,2
5.	7113	Mücevherci eşyası ve aksamı (kıymetli metallere veya kıymetli metallere kaplama metallere)	367 175	603 521	659 739	5,3	9,3
6.	7202	Ferro alyajlar	335 508	440 549	536 385	4,3	21,8
7.	6109	Tiştörtler, fanilalar, atletler, kaşkorseler ve diğer iç giyim eşyası (örme)	235 698	340 643	406 478	3,3	19,3
8.	3006	Tarifenin başka yerinde yer almayan eczacılık eşyası ve müstahzarları	360 884	376 854	386 917	3,1	2,7
9.	0803	Muz (plantain dahil) (taze veya kurutulmuş)	246 067	228 855	235 955	1,9	3,1
10.	1801	Kakao dane ve kırıkları (ham/kavrulmuş, bütün/kırık)	181 164	203 813	210 969	1,7	3,5
11.	2401	Yaprak tütün ve tütün döküntüleri	88 074	143 043	187 321	1,5	31
12.	3926	Plastikten diğer eşya	71 424	94 064	170 516	1,4	81,3
13.	3923	Plastiklerden eşya taşınmasına veya ambalajlanmasına mahsus malzeme, tıpa, kapak, kapsül ve diğer kapama malzemeleri	125 185	166 225	170 122	1,4	2,3
14.	3924	Plastikten sofralar, mutfak, ev, sağlık veya tuvalet eşyası	77 481	116 040	161 208	1,3	38,9
15.	7214	İnşaat demiri	68 498	122 849	158 871	1,3	29,3

Kaynak: Trademap (Dominik Cumhuriyeti verileri)

EK-2: Dominik Cumhuriyeti'nin İthalatında Başlıca Ürünler (bin dolar)

Sıra	GTİP	ÜRÜNLER	2020	2021	2022	Pay (% 2022)	Değişim (%, 2021- 2022)
TOPLAM İTHALAT (Diğerleriyle)			18 537 603	26 942 694	29 990 014	100,0	11,3
1.	2711	Petrol gazları ve diğer gazlı hidrokarbonlar	581 305	1 071 832	1 490 189	5,0	39,0
2.	8703	Otomobiller	795 284	1 191 331	1 340 633	4,5	12,5
3.	2710	Petrol yağları ve bitümenli minerallerden elde edilen yağlar	1 298 786	2 118 503	1 160 870	3,9	-45,2
4.	2709	Ham petrol (petrol yağları ve bitümenli minerallerden elde edilen yağlar)	181 928	666 354	885 985	3,0	33,0
5.	3004	Tedavide veya korunmada kullanılmak üzere hazırlanan ilaçlar (dozlandırılmış)	570 787	678 033	798 979	2,7	17,8
6.	3926	Plastikten diğer eşya	491 210	628 866	739 381	2,5	17,6
7.	2701	Taşkömürü; taşkömüründen elde edilen briketler, topak vb. katı yakıtlar	141 467	288 167	657 211	2,2	128,1
8.	7207	Demir veya alaşımsız çelikten yarı mamuller	207 695	487 436	579 573	1,9	18,9
9.	2401	Yaprak tütün ve tütün döküntüleri	359 252	371 229	521 756	1,7	40,5
10.	1005	Mısır	260 424	428 747	481 739	1,6	12,4
11.	8704	Eşya taşımaya mahsus motorlu taşıtlar	192 513	306 414	440 512	1,5	43,8
12.	7108	Altın (platin kaplamalı altın dahil) (işlenmemiş veya yarı işlenmiş ya da pudra halinde)	96 488	170 725	321 479	1,1	88,3
13.	3923	Plastiklerden eşya taşınmasına veya ambalajlanmasına mahsus malzeme, tıpa, kapak, kapsül ve diğer kapama malzemeleri	188 248	250 534	319 954	1,1	27,7
14.	1507	Soya yağı ve fraksiyonları (kimyasal olarak değiştirilmemiş)	144 490	212 534	316 487	1,1	48,9
15.	7210	Demir veya alaşımsız çelikten yassı hadde mamulleri, genişlik ≥600 mm (kaplanmış)	95 267	185 966	305 020	1,0	64,0

Kaynak: Trademap (Dominik Cumhuriyeti verileri)

EK-3: Dominik Cumhuriyeti'nin Ülkelere Göre İhracatı (bin dolar)

Sıra	Ülke	2020	2021	2022	Pay (% 2022)	Değişim (% 2021-2022)
TOPLAM İHRACAT (Diğerleriyle)		9 848 863	11 831 534	12 390 307	100	4,7
1.	ABD	5 300 993	6 544 683	6 935 966	56	6,0
2.	Haiti	751 228	957 983	1 040 035	8,4	8,6
3.	İsviçre	1 165 455	961 459	1 036 044	8,4	7,8
4.	Hollanda	394 719	415 757	441 591	3,6	6,2
5.	Hindistan	194 641	750 596	343 188	2,8	-54,3
6.	Çin	211 765	292 812	314 708	2,5	7,5
7.	G. Kore	66 853	23 950	208 754	1,7	771,6
8.	İtalya	59 310	99 452	133 906	1,1	34,6
9.	Almanya	109 236	116 231	133 327	1,1	14,7
10.	Belçika	61 559	102 739	123 347	1,0	20,1
11.	Kanada	403 441	54 392	106 051	0,9	95,0
12.	Jamaika	74 997	121 804	100 150	0,8	-17,8
13.	İspanya	63 262	81 270	99 252	0,8	22,1
14.	İngiltere	104 375	86 885	88 214	0,7	1,5
15.	BAE	6 570	31 410	75 567	0,6	140,6
...
58.	Türkiye	2 155	7 868	6 023		-23,4

Kaynak: Trademap (Dominik Cumhuriyeti verileri)

EK-4: Dominik Cumhuriyeti'nin Ülkelere Göre İthalatı (bin dolar)

Sıra	Ülke	2020	2021	2022	Pay (% 2022)	Değişim (% 2021-2022)
TOPLAM İTHALAT (Diğerleriyle)		18 537 603	26 942 694	29 990 014	100,0	11,3
1.	ABD	7 571 932	11 491 020	12 290 289	41	7,0
2.	Çin	3 273 040	4 657 475	4 760 613	15,9	2,2
3.	Brezilya	550 020	874 933	1 287 056	4,3	47,1
4.	Meksika	769 318	946 865	1 202 562	4,0	27,0
5.	İspanya	608 831	876 764	1 035 506	3,5	18,1
6.	Kolombiya	412 692	589 564	813 719	2,7	38,0
7.	İtalya	400 738	611 249	594 446	2	-2,7
8.	Hindistan	235 426	356 767	542 465	1,8	52,1
9.	Arjantin	128 644	389 712	519 530	1,7	33,3
10.	Almanya	389 241	462 103	508 465	1,7	10,0
11.	Japonya	296 398	364 363	500 435	1,7	37,3
12.	Hollanda	307 943	337 427	399 847	1,3	18,5
13.	Kanada	251 510	313 417	387 262	1,3	23,6
14.	G. Kore	197 625	332 295	372 543	1,2	12,1
15.	Türkiye	131 336	250 759	342 971	1,1	36,8

Kaynak: Trademap (Dominik Cumhuriyeti verileri)

Ek-5: Türkiye'nin Dominik Cumhuriyeti'ne İhracatında Başlıca Ürünler (bin dolar)

Sıra	GTİP	ÜRÜNLER	2020	2021	2022	Pay (% 2022)	Değişim (% 2021-2022)
TOPLAM İHRACAT (Diğerleriyle)			124 978	233 332	324 512	100,0	39,1
1.	7214	İnşaat demiri	8 509	19 095	75 711	23,3	296,5
2.	7207	Demir veya alaşımsız çelikten yarı mamuller	0	26 764	74 010	22,8	176,5
3.	2523	Çimento	17 427	30 249	32 068	9,9	6
4.	7216	Demir veya alaşımsız çelikten profiller	9 407	19 294	19 063	5,9	-1,2
5.	7213	Demir veya alaşımsız çelikten filmaşın (sıcak haddelenmiş, kangal halinde)	13 106	8 816	12 695	3,9	44
6.	8904	Römorkörler ve itici gemiler	0	0	12 651	3,9	0
7.	4104	Sığır (buffalo dahil) ve at cinsi hayvanların dabalıkmış veya crust (arakutmalı) post ve derileri	6 284	8 087	8 887	2,7	9,9
8.	7308	Demir veya çelikten inşaat ve inşaat aksamı, inşaatta kullanılmak üzere hazırlanmış demir veya çelikten sac, çubuk, vb.	461	299	4 347	1,3	1353,8
9.	8507	Elektrik akümülatörleri (bunların separatörleri dahil)	1 651	2 534	3 903	1,2	54
10.	1704	Kakao içermeyen şeker mamulleri (beyaz çikolata dahil)	2 892	3 994	3 409	1,1	-14,6
11.	3401	Sabunlar, yüzey aktif organik ürünler ve müstahzarlar	1 543	2 369	3 386	1	42,9
12.	1902	Makarnalar ve kuskus	10 180	1 992	2 992	0,9	50,2
13.	7215	Demir veya alaşımsız çelikten diğer çubuklar	589	65	2 804	0,9	4213,8
14.	1806	Çikolata ve kakao içeren diğer gıda müstahzarları	2 336	2 550	2 803	0,9	9,9
15.	9403	Diğer mobilyalar ve bunların aksam ve parçaları	356	809	2 726	0,8	237

Kaynak: Trademap (Türkiye verileri)

Ek-6: Türkiye'nin Dominik Cumhuriyeti'nden İthalatında Başlıca Ürünler (bin dolar)

Sıra	GTİP	ÜRÜNLER	2020	2021	2022	Pay (% 2022)	Değişim (% 2021-2022)
TOPLAM İTHALAT (Diğerleriyle)			17 016	23 303	23 216	100,0	-0,4
1.	9018	Tıpta, cerrahide, dişçilikte ve veterinerlikte kullanılan alet ve cihazlar	7 112	7 858	8 406	36,2	7,0
2.	2402	Tütün/tütün yerine geçen maddelerden purlar, sigarillolar ve sigaralar	952	2 285	4 427	19,1	93,7
3.	3006	Tarifenin başka yerinde yer almayan eczacılık eşyası ve müstahzarları	4 013	3 886	3 612	15,6	-7,1
4.	4101	Sığır (bufalo dahil) ve at cinsi hayvanların ham post ve derileri	1 272	962	2 700	11,6	180,7
5.	6310	Kullanılmış veya yeni paçavralar, sicim, ip ve halat döküntüleri ve sicim, ip ve halattan kullanılmış eşya	241	788	724	3,1	-8,1
6.	9021	Ortopedik cihazlar; cebireler, kırıklar için cihazlar vb; protez organlar; işitme cihazları, vücut içi ve dışı cihazları	194	184	519	2,2	182,1
7.	2401	Yaprak tütün ve tütün döküntüleri	356	293	447	1,9	52,6
8.	3005	Tıpta, cerrahide, dişçilikte veya veterinerlikte kullanılan pamuk, sargılar, gaz bezleri, bandaj vb.	52	61	315	1,4	416,4
9.	8536	Gerilimi 1000 voltu geçmeyen elektrik devresi teçhizatı (anahtarlar, röleler, sigortalar, fişler, kutular vb)	237	363	288	1,2	-20,7
10.	3214	Macunlar, reçineli çimentolar ve boyacılıkta kullanılan dolgu ve sıvama maddeleri	206	322	245	1,1	-23,9
11.	8424	Sıvı veya tozları püskürtmeye, dağıtmaya mahsus mekanik cihaz, yangın söndürme cihazları, yangın ve kum püskürtme mak.	201	683	225	1,0	-67,1
12.	8504	Elektrik transformatörleri, statik konvertörler (örneğin; redresörler) ve endüktörler	52	116	178	0,8	53,4
13.	8538	Esas itibarıyla 85.35, 85.36 veya 85.37 pozisyonlarında yer alan cihazlarda kullanılmaya uygun aksam ve parçalar	147	115	174	0,7	51,3
14.	3920	Plastikten diğer levha, plaka, şerit, film, folye (gözeneksiz)	0	0	160	0,7	0
15.	6403	Dış tabanı kauçuktan, plastik maddeden, tabii veya terkip yoluyla elde edilen köseleden ve yüzü deriden olan ayakkabılar	194	37	144	0,6	289,2

Kaynak: Trademap (Türkiye verileri)